

СОДЕРЖАНИЕ

Внутренний долговой рынок

Итоги торгов государственными рублевыми облигациями

Итоги торгов региональными рублевыми облигациями

Итоги торгов корпоративными рублевыми облигациями

Денежный рынок

Рынок еврооблигаций

ОСНОВНЫЕ НОВОСТИ

- Standard & Poor's: Рейтинг ОАО «Новолипецкий металлургический комбинат» повышен до «BBB-» ввиду устойчивых показателей кредитоспособности; прогноз — «Стабильный».
- НЛМК привлек 5-летний синдицированный кредит в размере 1.6 млрд. долларов США по ставке Libor + 1.2 % годовых.
- Банк «Стройкредит» разместит 29 июля облигации дебютной серии на 1 млрд. рублей.
- МОЭК разместит 31 июля дебютный выпуск облигаций на 6 млрд. рублей. Ориентир купона — 9.50 – 10.20 % годовых.
- ВТБ 24 готовит 04 выпуск облигаций на 8 млрд. рублей.
- Мираторг Финанс назначил ставку 3 и 4-го купонов в размере 14.50 % годовых.
- Банк Москвы разместит 1 августа выпуск бондов на 10 млрд. рублей.
- Лизинговая компания УРАЛСИБ размещает бонды второй серии по ставке 12.99 % годовых.
- Ставка первого купона по облигациям ПЕНОПЛЭКС Финанс второй серии составила 13.90 % годовых.
- Банк России разместил ОБР 6-го выпуска на 10.2 млрд. рублей. Средневзвешенная ставка — 5.75 % годовых.
- РВК-Финанс разместил облигации серии 01 на 1.737 млрд. рублей по ставке 12 % годовых.
- Ставка первого купона по облигациям КБ МИА серии 05 определена в размере 10.30 % годовых.
- Ставка первого купона по облигациям ДВТГ-финанс второй серии составила 14.50 % годовых.

ЭКОНОМИЧЕСКИЕ ИНДИКАТОРЫ

Денежный рынок

Показатель	Посл.	Пред.	Нач. мес.	Нач. года
Курс ЦБ USD/RUR	23.3782	23.3220	23.4573	24.5462
Курс ЦБ EUR/RUR	36.6664	36.7695	36.9077	35.9332
Курс EUR/USD	1.5684	1.5766	1.5734	1.4639
Ставка Fed Funds	2.00	2.00	2.00	4.25
Ставка ЕЦБ	4.25	4.25	4.00	4.00

Остатки на кор/сч ЦБ (млрд. рублей)

По России	529.3	547.0	625.4	801.5
По Москве	355.2	376.9	427.6	576.5
Депозиты банков	397.1	374.1	328.7	270.3

Межбанковский рынок и мировые индикаторы

Показатель	Посл.	Пред.	Нач. мес.	Нач. года
Mosprime 6m	6.50	6.50	6.50	6.74
Mibor - 1 день	4.38	4.45	3.80	4.16
Libor 6m USD	3.1569	3.1713	3.1538	4.5663
Индекс EMBI+	284	272	296	250
Индекс EMBI+ Rus	170	157	174	160

Долговые рынки

Показатель	Посл.	Пред.	Нач. мес.	Нач. года
10Y UST	3.99	4.11	3.95	4.03
Rus'30	5.75	5.74	5.76	5.60
Москва 39	7.79	7.74	7.25	6.52
Газпром А6	6.70	7.02	7.35	6.89
ОФЗ 46018	7.12	7.13	6.86	6.47

Товарные и фондовые рынки

Показатель	Посл.	Пред.	Нач. мес.	Нач. года
Индекс Dow Jones	11349.28	11632.38	11346.51	13043.96
Индекс РТС	2066.70	2111.93	2318.61	2296.56
Brent Crude (ICE)	126.93	125.18	140.31	97.85
Light Sweet (NYMEX)	126.13	124.36	140.21	99.62
Gold	922.0	922.4	929.3	866.4

Комментарий по рынку внутренних долгов

Рост котировок в корпоративном секторе внутреннего долгового рынка в четверг продолжился. Покупки облигаций похоже осуществлялись в сопровождении очередных денежных поступлений со стороны фонда ЖКХ. Из «фишек» выделить можно облигации Газпрома А4 (+2 б.п.), Банка ВТБ 04 и 05 (+2 б.п. и +5 б.п. соответственно), ВТБ-Лизинг Финанс 01 (+1 б.п.), ФСК ЕЭС 02 (+17 б.п.) и др. Также по итогам торгов в очередной раз подорожали обязательства МТС 03 (+6 б.п.).

Торговая активность в сегменте федерального долга вчера была довольно низкая. Общий объем торгов на вторичном рынке в четверг составил всего около 350.93 млн. рублей. При этом единой динамики котировок в сегменте госбумаг не прослеживалось, покупки и продажи осуществлялись по всей кривой доходности ОФЗ. В целом можно констатировать тот факт, что рынок федеральных обязательств по-прежнему мертв. Активность в сегменте ОФЗ может появиться только на новых уровнях доходности, превышающих текущие на 50 – 80 б.п.

Несмотря на продолжающиеся налоговые выплаты, ситуация на рынке ставок овернайт продолжает оставаться в целом комфортной. Ставка MIACR по однодневным МБК по итогам торгов вчера составила значение равное 3.91 % годовых (-32 б.п.). Объемы средств, привлекаемые банками в рамках аукциона РЕПО с ЦБ РФ, также остаются без изменений. По итогам утреннего аукциона кредитным организациям удалось занять около 691.25 млн. рублей под ставку 7.06 % годовых. Сессией ранее суммарный объем привлечения РЕПО составил порядка 735.96 млн. рублей. Второй аукцион не состоялся в связи с отсутствием заявок.

Сегодня торги на внутреннем долговом рынке, скорее всего, пройдут в традициях последнего рабочего дня недели. Торговая активность ожидается на низком уровне. При этом в корпоративном сегменте рынка не исключен дальнейший рост котировок коротких и в то же время качественных бумаг. В сегменте ОФЗ значительных перемен мы не ожидаем.

Выпуски рублевых облигаций с наибольшим объемом сделок

Name	IssueSize	MatDate	Last	Change, %	Bid	Ask	YieldTM	DayValue
Банк ВТБ, 05	15 000 000 000	17.10.2013	100,25	0,05	100,10	100,39	8,51	360550000
ФК Еврокоммерц, 02	3 000 000 000	10.06.2010	100,40	0,40	99,51	100,40	16,03	347080880
МТС, 03	1 000 000 000	12.06.2018	100,10	0,06	100,10	100,15	8,82	337769763
РЖД, 08	20 000 000 000	06.07.2011	100,19	0,00	100,14	100,20	8,60	251905356
Московский КредитБанк, 03	2 000 000 000	16.06.2010	99,00	-0,50	99,10	99,25	12,44	128803244
Газпром, А4	5 000 000 000	10.02.2010	101,20	0,02	101,20	101,25	7,52	113973445
ФСК ЕЭС, 02	7 000 000 000	22.06.2010	100,67	0,17	100,43	100,67	8,02	77380400
ИСО ГПБ-Ипотека, 01	3 000 000 000	29.12.2036	95,73	-0,80	95,61	95,80	9,92	77128725
ВТБ-Лизинг Финанс, 01	8 000 000 000	06.11.2014	100,05	0,01	100,05	100,10	8,26	77109318
Северсталь-авто, 02	3 000 000 000	17.07.2013	101,00	4,26	97,10	98,00	7,28	65677611

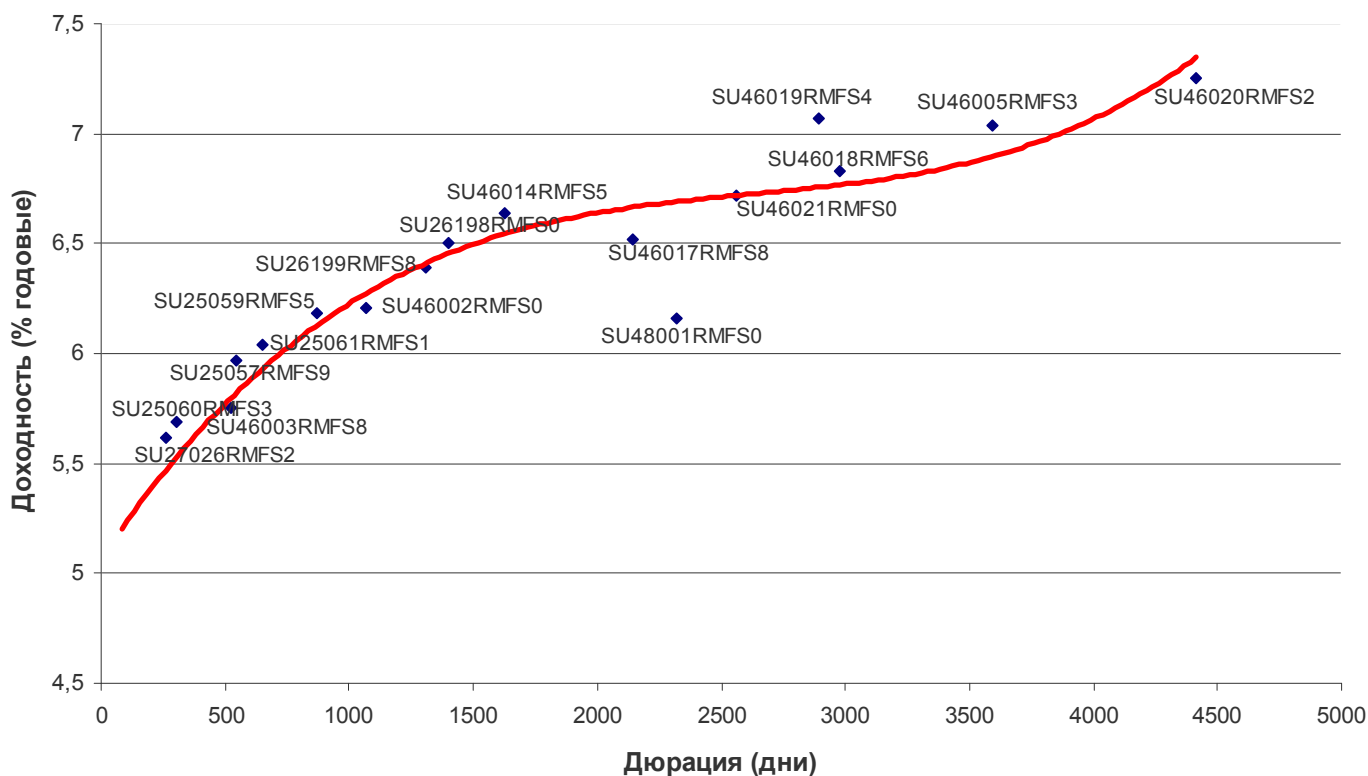
Источник: QuoteTotal 2

Итоги торгов государственными рублевыми облигациями

Name	MatDate	Last	Change, %	Bid	Ask	YieldTM	DayValue	Deals
ОФЗ-27026	11.03.2009	100,20	-0,02	99,50	100,50	5,79	10521000	2
ОФЗ-25060	29.04.2009	100,25	0,08	100,20	100,25	5,58	94076629	13
ОФЗ-25057	20.01.2010	102,10	-0,39	102,10	102,25	6,05	31022770	2
ОФЗ-25061	05.05.2010	99,85	0,15	99,60	99,85	6,02	39043368	6
ОФЗ-46003	14.07.2010	105,75	0,00	105,67	106,15	5,94	58339724	4
ОФЗ-25059	19.01.2011	99,90	-0,10	99,70	99,95	6,29	5797200	3
ОФЗ-25062	04.05.2011	99,00	0,13	98,75	99,00	6,34	54450	1
ОФЗ-26199	11.07.2012	98,00	-0,46	98,00	98,16	6,85	41133424	7
ОФЗ-46002	08.08.2012	105,00	-0,90	105,50	105,90	6,73	2100000	3
ОФЗ-46017	03.08.2016	102,30	0,03	102,30	103,00	6,79	13299	1
ОФЗ-46014	29.08.2018	104,50	-0,11	104,50	104,70	6,75	37626075	6
ОФЗ-46005	09.01.2019	49,36	2,19	45,12	48,80	7,50	4936	1
ОФЗ-46019	20.03.2019	59,30	-1,58	59,30	60,50	8,09	26977	3
ОФЗ-46018	24.11.2021	103,95	0,05	104,00	104,50	7,12	31167110	3

Источник: QuoteTotal 2

Кривая доходности ОФЗ-ГКО



Итоги торгов региональными рублевыми облигациями

Name	MatDate	Last	Change, %	Bid	Ask	YieldTM	DayValue	Deals
Белгородская обл., 24003	14.05.2013	93,30	-0,36	93,30	93,60	10,11	933000	1
Белгородская обл., 31001	10.11.2010	98,85	-0,20	98,75	99,00	9,24	30179250	2
Брянск, 25002	05.10.2008	99,85	-0,05	99,90	100,00	10,13	998500	1
Волгоград, 31002	21.12.2009	100,59	4,36	100,59	100,60	9,06	1006	1
Волгоградская обл., 34001	15.05.2012	98,00	-0,74	98,00	99,45	8,97	394900	3
Волгоградская обл., 35001	17.06.2010	100,15	0,00	100,12	100,15	9,88	1750622	1
Воронежская обл., 34001	27.06.2011	103,99	2,96	103,99	104,00	7,91	1040	1
Иркутская обл., 31002	23.10.2008	100,00	0,00	99,50	100,00	7,57	1000000	1
Иркутская обл., 31003	24.11.2010	97,89	0,40	97,20	97,90	9,05	578	1
Казань, 31003	29.08.2009	99,10	-0,10	99,10	99,20	9,16	901810	1
Карелия, 34009	02.06.2010	98,43	-0,07	98,15	98,64	9,17	492150	1
Коми, 35007	22.11.2013	98,50	0,31	98,20	98,50	9,21	975985	3
Красноярск, 31005	18.10.2008	100,05	0,05	99,80	100,05	7,34	2001	1
Красноярский кр., 34003	01.10.2008	99,64	-0,03	99,65		8,04	498	1
Курганская обл., 01	17.12.2009	98,50	-0,10	98,40	98,50	10,82	1083900	2
Москва, 25050	18.12.2011	102,50	2,50	100,00	100,20	7,28	1025	1
Москва, 27039	21.07.2014	100,35	-0,20	100,58	100,59	7,79	10128627	10
Москва, 32045	27.06.2012	102,00	2,51	98,95	99,79	7,54	1020	1
Москва, 32049	14.06.2017	103,98	2,04	103,99	103,99	7,02	2080	2
Московская обл., 25006	19.04.2011	99,30	0,00	99,21	99,30	9,50	22838599	6
Московская обл., 34008	11.06.2013	99,00	0,15	98,60	99,00	9,56	990	1
Нижегородская обл., 34002	02.11.2008	100,60	0,00	100,60	100,65	7,57	1697323	5
Нижегородская обл., 34003	20.10.2011	98,50	-0,05	98,50	98,70	9,00	73875	2
Новосибирск, 31003	14.07.2009	103,50	-1,38	103,40	105,10	8,34	414000	1
Самарская обл., 25003	11.08.2011	97,74	-0,27	96,00	97,75	8,72	5868377	2
Самарская обл., 25004	20.06.2012	92,98	-0,56	92,75	93,00	9,45	930	1
Самарская обл., 35005	19.12.2013	99,80	0,30	99,50	99,80	9,71	998	1
Саха (Якутия), 35001	11.04.2013	96,50	-0,21	96,50	97,00	9,39	965	1
Томск, 34001	20.05.2010	97,45	0,00	97,45	98,00	11,32	750365	2
Удмуртия, 25002	15.07.2012	93,00	-3,13	93,00	93,85	10,88	465000	1
Чувашия, 25004	27.03.2009	102,60	0,20	102,40	102,60	8,41	666900	4
ЯНАО, 01	03.08.2008	100,12	0,03	100,10	100,12	5,51	5006	1
Ярославская обл., 31005	30.12.2008	99,60	-0,05	99,60	100,20	8,61	1992	2
Ярославская обл., 34007	30.03.2010	97,45	-0,59	97,35	97,69	9,51	876900	3

Источник: QuoteTotal 2

Итоги торгов корпоративными рублевыми облигациями

Name	MatDate	Last	Change, %	Bid	Ask	YieldTM	DayValue	Deals
Авиакомпания Сибирь, 01	17.07.2012	97,47	-0,03	97,47	97,50	16,90	219308	1
АВТОВАЗБАНК, 01	02.04.2010	99,83	0,83	99,01	99,85	14,47	299445	2
Агрохолдинг-Финанс, 01	24.07.2009	99,79	1,10	98,40	99,80	17,23	6064238	2
Адамант-Финанс, 02	20.05.2010	99,75	-0,50	99,76	100,25	12,57	997500	1
АИЖК КО, 02	23.08.2011	96,60	0,99	95,60	96,90	10,96	5793000	2
АИЖК, А10	15.11.2018	89,75	0,84	88,90	89,29	10,35	5385000	1
АИЖК, А11	15.09.2020	89,07	-0,31	88,71	89,15	10,47	7166400	2
АИЖК, А5	15.10.2012	95,50	0,62	94,20	95,20	9,08	5730000	1
АИЖК, А6	15.07.2014	95,00	2,04	92,65	92,90	8,94	5700000	1
АИЖК, А7	15.07.2016	89,70	-1,10	89,70	90,10	10,27	9306132	5
АИЖК, А8	15.06.2018	90,50	0,00	90,00	90,39	10,15	5430000	1
АИЖК, А9	15.02.2017	88,50	-0,56	87,95	88,67	10,37	14444650	12
АиФ-МедиаПресса-Фин, 01	17.06.2009	101,10	-0,38	101,10	101,20	13,03	3033500	3
АК БАРС Банк, 02	22.01.2009	99,50	0,00	99,30	100,00	9,25	3976	2
АКБ МБРР, 02	28.03.2013	100,90	0,04	100,70	100,90	10,51	13593508	4
АКБ МосЗалогБанк, 01	17.11.2009	100,00	0,00	98,00	100,00	11,95	23996400	16
АКБ Промсвязьбанк, 05	17.05.2012	98,65	0,03	98,63	98,70	9,94	14802500	3
АКБ Связь-Банк, 01	21.04.2011	98,40	-0,01	98,50	98,75	11,64	1116840	3
АКБ СОЮЗ, 02	05.10.2009	100,75	-0,05	100,75	100,95	10,96	1404455	2
АКБ СОЮЗ, 03	02.05.2011	99,85	-0,10	99,85	99,87	10,53	9985993	2
АКБ Спурт, 02	31.05.2012	100,25	0,25	100,20	100,40	13,58	832585	3
АЛПИ-Инвест, 01	21.08.2009	98,00	0,00	97,90	98,00	41,56	22540	2
Альянс Русский Текстиль, 02	05.03.2009	97,00	-0,21	97,20	97,96	20,53	533500	1
Альянс Русский Текстиль, 03	20.10.2009	97,19	-0,20	95,10	97,19	17,77	143841	1
АМУРМЕТАЛЛ, 01	26.02.2009	98,71	0,01	98,71	99,20	12,44	197420	1
АМУРМЕТАЛЛ, 03	15.04.2011	100,90	0,12	100,80	100,85	11,70	4071824	3
АПК Аркада, 02	20.02.2009	99,30	-0,20	99,30	100,20	15,46	3178	1
АПК Аркада, 04	23.05.2012	99,95	-0,15	99,90	100,15	15,55	1999000	1
АПК ОГО, 02	25.02.2009	98,06	-0,45	98,06	98,90	17,80	1667	1
АПК ОГО, 03	09.07.2010	98,60	0,00	98,56	99,00	17,32	1381915	3
АРТУГ, 01	17.12.2008	99,00	-1,00	99,00	100,05	16,18	99000	1
Атлант-М, 01	13.11.2008	99,01	-0,79	99,01	99,75	15,03	29847	7
АФК Система, 01	07.03.2013	100,75	0,04	100,75	100,90	8,35	1008	1
БАНАНА-МАМА, 02	12.08.2010	84,00	3,07	81,51	84,00	52,95	1680	2
Банк Возрождение, 01	03.03.2010	99,10	-0,35	98,60	99,35	9,78	17838	1
Банк ВТБ, 04	19.03.2009	100,27	0,02	100,21	100,30	8,51	20053500	10
Банк ВТБ, 05	17.10.2013	100,25	0,05	100,10	100,39	8,51	360550000	12
Банк ВТБ, 06	06.07.2016	100,10	0,00	100,00	100,15	8,76	1001	1
Банк ЗЕНИТ, 02	16.02.2009	99,50	0,07	99,42	99,50	9,51	6517250	2
Банк ЗЕНИТ, 04	06.04.2010	100,20	-0,05	100,17	100,30	8,91	1002	1
Банк ЗЕНИТ, 05	04.06.2013	99,90	0,00	99,85	99,95	10,32	12587400	6
Банк Петрокоммерц, 02	31.08.2009	99,05	-0,05	98,50	99,08	9,63	1782900	1
БанкПроектФинанс, 01	12.02.2009	99,30	0,56	97,20	99,42	13,44	29640963	9
Белон-Финанс, 01	03.06.2009	99,00	-0,60	99,00	99,99	10,58	297000	1
ВАГОНМАШ, 02	15.12.2010	100,20	0,05	100,12	100,20	15,40	8053596	7
ВБД ПП, 02	15.12.2010	99,40	-0,43	99,60	99,90	9,49	3884882	3
ВИА АИЖК, А	15.03.2040	99,22	0,04	99,21	99,35	9,64	3977950	4
Виват-финанс, 01	20.04.2010	95,50	-0,31	95,01	95,79	34,71	709351	15
Виктория-Финанс, 01	29.01.2009	99,10	0,00	99,01	99,20	12,61	1982000	1
Волгабурмаш, 01	08.10.2008	99,60	-0,55	99,60	100,00	16,32	498008	3
ВолгаТелеком, ВТ-4	03.09.2013	99,50	-0,22	99,50	99,71	8,73	456705	2

ВТБ 24, 01	05.10.2011	100,13	0,02	100,13	100,21	7,61	1640129	4
ВТБ 24, 03	29.05.2013	99,55	-0,31	99,55	99,75	8,90	24895996	3
ВТБ-Лизинг Финанс, 01	06.11.2014	100,05	0,01	100,05	100,10	8,26	77109318	29
Газпром, А4	10.02.2010	101,20	0,02	101,20	101,25	7,52	113973445	70
Газпром, А6	06.08.2009	100,35	0,31	100,05	100,25	6,70	2906415	4
Газпром, А8	27.10.2011	98,45	-0,27	98,31	98,60	7,68	1969000	1
ГАЗ-Финанс, 01	08.02.2011	99,90	-0,10	99,85	99,99	9,70	19746234	10
ГАЗЭКС-Финанс, 01	16.12.2010	100,07	0,07	99,95	100,07	12,24	5003500	2
Главстрой-Финанс, 02	17.03.2011	99,75	0,00	99,72	99,75	11,82	99750	1
Городской Супермаркет, 01	21.07.2009	100,35	0,00	100,25	100,35	11,59	24072000	3
Группа Джей Эф Си, 01	20.10.2011	99,60	0,10	99,40	99,50	11,08	12749993	8
Группа НИТОЛ, 02	15.12.2009	96,65	0,00	96,65	97,00	14,99	763685	3
Группа Черкизово, 01	31.05.2011	99,10	-0,89	99,11	100,00	10,19	6089190	2
ГТ-ТЭЦ Энерго, 04	02.09.2009	99,15	0,15	98,15	99,15	11,85	394192	2
ГЭС, 01	20.06.2012	97,00	-2,98	97,00		9,12	13860	15
Далур-Финанс, 01	05.02.2013	99,50	0,00	99,50	99,80	14,37	9850500	2
ДВТГ-Финанс, 01	03.08.2010	99,80	0,96	98,00	100,00	11,44	1988	2
ДГК, 01	08.03.2013	100,50	-0,10	100,47	100,51	10,53	2200443	3
Детский мир-Центр, 01	26.05.2015	84,30	0,12	83,30	84,30	12,27	4215	1
Дикая Орхидея, 01	09.04.2009	99,94	-0,01	99,70	99,90	13,74	4997	1
Дикси-Финанс, 01	17.03.2011	92,90	0,43	92,50	92,90	12,86	139150	2
Дымовское колбасное пр-во, 01	30.10.2009	100,10	-0,10	100,24	100,35	12,81	583583	1
ЕЭСК, 02	05.04.2012	98,50	0,00	98,50	98,75	11,25	88650	1
Желдорипотека, 01	30.11.2010	99,50	-0,14	99,35	99,50	13,51	995000	1
ЖК-ФИНАНС, 01	24.12.2009	99,85	-0,04	99,80	99,95	17,37	7815418	15
Зернокомпания Настюша, 01	18.12.2009	98,00	-2,10	100,10	100,40	16,77	1960	1
Золото Селигдара, 02	21.12.2011	98,85	-0,54	98,85	99,39	16,54	28667	1
ИжАвто, 02	09.06.2011	99,00	0,00	98,65	99,00	12,86	1978800	2
ИК Стратегия, 02	04.02.2013	100,00	0,00	100,00		10,80	140000	2
ИКС 5 ФИНАНС, 01	01.07.2014	95,85	0,00	95,85	95,95	10,24	3832500	2
Имплозия-Финанс, 01	30.07.2008	99,94	0,09	99,80	99,94	15,18	9994	2
Инком-Лада, 02	12.02.2010	100,50	0,10	100,32	100,50	12,06	25125	1
ИНКОМ-Финанс, 01	28.03.2009	98,15	-0,35	98,15	98,40	17,07	374994	2
ИНПРОМ, 03	18.05.2011	99,14	-0,01	99,10	99,14	11,99	3960643	5
ИРКУТ, А03	16.09.2010	99,25	0,00	99,00	100,05	9,33	340428	1
Искитимцемент, 02	05.11.2008	100,20	0,05	100,21	100,50	12,28	505969	14
ИСО ГПБ-Ипотека, 01	29.12.2036	95,73	-0,80	95,61	95,80	9,92	77128725	30
ИТЕРА ФИНАНС, 01	20.11.2012	100,10	0,10	99,90	100,10	10,51	930130	3
КАМАЗ-ФИНАНС, 02	17.09.2010	99,90	-0,05	99,90	99,94	9,18	4495500	1
КамскДол-Ф, 03	04.06.2009	99,94	0,01	96,00	99,94	14,93	1999	2
Карусель Финанс, 01	12.09.2013	99,75	-0,25	99,75	100,15	11,57	6249375	2
КБ КЕДР, 02	15.09.2009	99,45	-0,95	99,00	100,00	13,44	27072913	14
КБ Ренессанс Капитал, 01	02.03.2010	99,90	-0,13	99,92	100,10	11,48	9990000	1
КБ Центр Инвест, 01	11.11.2009	100,15	0,14	100,00	100,15	9,60	17238121	4
КД авиа-Финансы, 01	21.04.2010	99,60	-0,60	99,41	100,15	18,12	19960000	2
Кировский завод, 01	24.03.2010	99,96	0,18	99,65	100,01	9,51	1999200	1
КИТ Финанс Инвестбанк, 01	18.12.2008	99,80	-0,20	99,85	100,00	10,74	1313618	7
КИТ Финанс Инвестбанк, 02	23.03.2010	99,81	-0,14	99,81	100,20	11,41	5010232	5
Кокс, 01	16.07.2009	99,25	0,25	99,00	99,70	10,01	297750	1
Кокс, 02	15.03.2012	98,00	0,51	97,35	97,70	10,28	5182240	1
КОМОС ГРУПП, 01	21.07.2011	100,00	-0,05	100,00	100,30	15,55	6000000	2
Комплекс Финанс, 01	04.02.2010	99,38	0,03	99,11	99,39	31,18	994	1
Концерн КАРО, 01	22.12.2009	99,52	-0,78	99,00	100,30	15,39	1995	2
Корпорация Строймонтаж, 01	15.06.2011	100,00	0,00	99,85	100,00	15,51	440000	2

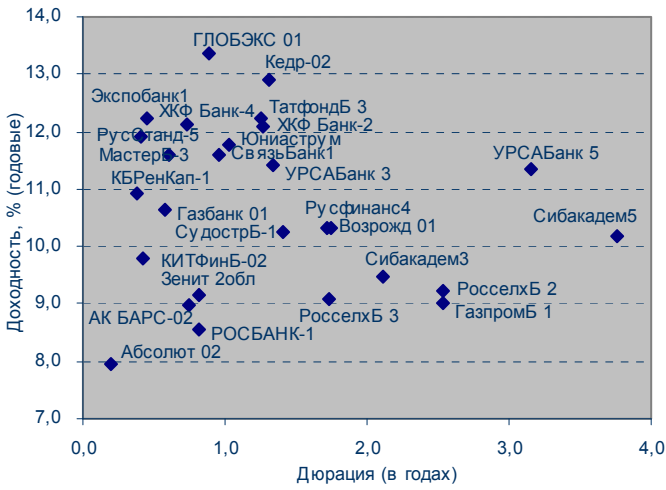
Космос-Финанс, 01	16.06.2011	99,15	-0,35	99,15	99,30	15,02	495750	1
Криогенмаш-Финанс, 01	15.12.2009	100,70	-0,22	100,52	100,92	12,80	483000	3
КуйбышевАзот-Инвест, 02	04.03.2011	98,30	0,05	98,00	98,40	9,77	1964983	2
ЛБР-Интертрейд, 01	26.11.2009	99,94	-0,01	99,94	99,94	15,03	549775	4
Лебедянский, 02	02.03.2010	99,40	-0,20	99,00		13,10	9940000	1
Лизинговая компания УРАЛСИБ, 01	29.12.2010	100,50	0,05	100,41	100,75	11,29	6122210	3
ЛОМО, 03	05.09.2009	99,40	0,05	99,18	99,40	17,63	11928	1
ЛУКОЙЛ, 03	08.12.2011	97,00	0,10	96,90	97,00	8,29	4832770	3
ЛУКОЙЛ, 04	05.12.2013	96,75	-0,41	96,75	97,00	8,32	37332118	6
Макромир-Финанс, 01	26.02.2013	100,05	0,55	99,50	100,50	14,32	3001500	4
Марийский НПЗ-Финанс, 01	16.12.2008	99,05	-0,05	99,07	99,89	14,02	13867	2
Марта Финанс, 03	02.08.2011	70,50	0,71	70,00	70,50	2405650,00	14468852	14
МДМ-Банк, 03	01.10.2009	100,05	0,25	99,91	100,00	8,29	70035	1
Метзавод Серова, 01	27.02.2009	99,00	0,00	88,90	99,00	10,77	5986507	2
Метрострой Инвест, 01	23.09.2011	100,15	-0,25	100,15	100,45	11,73	325488	2
Мечел, 02	12.06.2013	99,28	-0,17	99,05	99,30	9,01	6199192	3
МИА, 02	09.08.2008	99,95	-0,03	99,95	100,00	10,03	20001999	2
МИАН-Девелопмент, 01	02.03.2010	98,00	-0,20	98,02	98,10	34,06	995355	7
МиГ- Финанс, 02	06.09.2011	100,40	-0,05	100,40	100,75	11,23	401600	1
Минплита-Финанс, 01	22.04.2011	100,20	-0,10	100,00	100,20	16,37	193386	3
Миракс Групп, 01	19.08.2008	100,00	0,00	100,00	100,10	10,53	5573514	8
Миракс Групп, 02	17.09.2009	99,95	-0,20	99,95	100,10	11,31	197182	4
Мираторг Финанс, 01	02.08.2012	100,00	0,10	99,85	100,00	11,28	4749373	3
МКХ, 02	25.08.2009	97,00	-1,82	98,81	99,15	18,38	990040	2
Мой Банк, 02	21.12.2010	99,90	0,00	99,90	100,00	15,21	220779	3
Московский КредитБанк, 02	04.06.2009	100,25	-0,08	100,00	100,26	11,46	742425	2
Московский КредитБанк, 03	16.06.2010	99,00	-0,50	99,10	99,25	12,44	128803244	46
Мосмарт Финанс, 01	12.04.2012	99,90	-0,10	99,85	100,00	16,27	7174818	3
Мособлгаз, 01	17.05.2011	97,75	0,26	97,75	98,20	17,08	590147	7
Мособлтрастинвест, 01	26.09.2009	93,00	-3,63	93,00	95,25	16,33	5282484	3
МоссельпромФинанс, 01	12.12.2008	98,30	-0,36	98,00	98,60	17,84	400109	2
Мосэнерго, 01	13.09.2011	99,31	-0,22	99,31	99,49	8,34	30074226	5
МПБ, 01	03.01.2018	101,11	0,01	101,11		7,37	5561050	1
МПМ Магнолия, 01	22.07.2010	100,00	0,20	100,00	100,20	15,87	19990870	27
МРСК Урала, 01	22.05.2012	98,70	0,20	98,60	99,20	10,01	19727657	2
МТС, 03	12.06.2018	100,10	0,06	100,10	100,15	8,82	337769763	20
НК АЛЬЯНС, 01	14.09.2011	98,20	0,00	98,20	98,67	10,89	6236240	2
НПО Сатурн, 03	06.06.2014	99,00	0,23	98,75	99,00	11,85	1980000	2
Нэфис Косметикс, 02	16.12.2009	100,25	0,10	100,17	100,30	12,53	3484690	2
Объединенные кондитеры-Фин, 02	17.04.2013	100,40	0,00	100,40	100,55	10,03	5020000	1
ОГК-5, 01	29.09.2011	98,70	-0,15	98,70	98,80	8,85	22450502	8
ОИЖК, 01	21.02.2012	89,50	-10,54		94,00	13,88	4475000	1
ОЧАКОВО, 02	19.09.2008	99,40	0,40	99,00	100,00	12,70	19880	1
ПАВА, 02	21.10.2011	102,00	0,79	101,10	101,80	10,16	6120	6
Паркет-Холл-Сервис, 01	01.04.2010	99,15	-0,15	98,85	99,30	14,38	594750	2
Парнас-М, 02	17.11.2011	86,00	-3,56	85,01	88,96	25,53	430860	2
Патэрсон-Инвест, 01	17.12.2009	98,85	-0,35	98,00	98,85	14,09	4643450	5
Первобанк, 01	29.06.2011	100,00	0,40	99,60	100,00	13,12	4587750	6
ПМЗ, 01	21.07.2009	100,25	0,25	100,05	100,25	12,26	15021901	5
Промтрактор-Финанс, 02	18.10.2011	99,80	0,00	98,80	99,85	11,19	5988000	1
Протек Финанс, 01	02.11.2011	87,50	0,00	86,50	88,00	21,46	19251740	4
ПТПА-Финанс, 01	11.11.2009	99,90	-1,09	99,75	99,98	13,09	10747242	1
ПФ ТрансТехСервис, 01	17.08.2010	99,99	-0,01	99,95	100,05	10,88	44989750	4
ПЭБ Лизинг, 01	23.09.2009	98,87	-1,12	98,87	100,00	13,99	14400416	1
Радионет, 01	27.08.2008	99,85	0,35	99,25	99,85	13,23	6990	3

Разгуляй-Финанс, 02	27.09.2011	100,40	1,72	100,15	100,40	11,64	6024	6
Разгуляй-Финанс, 03	16.03.2012	99,70	0,29	99,45	99,70	11,74	32473391	5
РАФ, 03	21.09.2008	100,00	0,00	99,95	101,00	7,24	5001997	2
РБК ИС, БО-04	24.03.2009	100,90	0,10	100,90	101,05	10,56	5340700	3
РЕТАЛ, 01	09.12.2009	97,95	0,15	97,78	97,95	16,16	41139	3
РЖД, 06	10.11.2010	98,59	0,09	98,45	98,60	8,19	14575741	3
РЖД, 07	07.11.2012	98,85	-1,15	96,70	98,85	8,02	12124945	3
РЖД, 08	06.07.2011	100,19	0,00	100,14	100,20	8,60	251905356	25
РИГрупп, 01	26.12.2009	97,25	0,14	97,25	97,80	23,21	494161	5
РМБ, 01	27.04.2009	100,00	-0,35	99,66	100,10	12,17	10000000	1
РМК-ФИНАНС, 01	06.04.2010	96,50	-0,41	95,75	97,50	11,35	27985000	2
РОСБАНК, 01	15.02.2009	99,90	0,02	99,80	99,90	8,03	1998000	3
Россельхозбанк, 03	09.02.2017	97,75	0,00	97,50	98,00	9,10	1364126	3
Россельхозбанк, 04	27.09.2017	100,11	-0,04	100,11	100,22	7,71	204241	3
Россельхозбанк, 07	05.06.2018	99,75	-0,15	99,65	100,05	8,77	997500	1
РОССКАТ-Капитал, 01	21.07.2010	98,09	-0,01	97,50	98,10	14,95	980900	10
РосТ-Лайн, 01	08.07.2010	99,50	-0,49	99,50	100,00	15,63	995000	1
Русский Стандарт, 05	09.09.2010	99,80	0,00	99,80	99,93	10,13	11081802	5
Русский Стандарт, 07	20.09.2011	100,60	0,00	100,59	100,63	11,49	13365136	15
Русский Стандарт, 08	13.04.2012	99,73	-0,02	99,60	99,90	9,57	13751962	5
РуссНефть, 01	10.12.2010	93,60	0,65	93,60	93,89	29,61	21765769	25
Русфинанс Банк, 03	13.05.2009	98,00	-0,10	98,05	98,30	10,44	17643500	5
Салаватнефтеоргсинтез, 02	10.11.2009	101,00	-0,07	101,00	101,25	9,35	252500	1
САМОХВАЛ, 01	21.10.2009	99,90	0,15	99,50	100,00	15,06	1048200	4
Санвэй Груп, 01	03.12.2008	99,70	-0,20	99,67	99,85	12,39	9970000	1
Сахарная Компания, 01	10.11.2009	99,49	0,00		99,49	14,91	995	1
СБ банк, 01	02.07.2009	98,50	-0,19	98,50	98,70	11,90	10835000	5
СБ банк, 02	11.06.2010	99,90	-0,09	99,60	99,95	12,45	999000	1
Северсталь-авто, 02	17.07.2013	101,00	4,26	97,10	98,00	7,28	65677611	4
СевЗапТелеком, 03	24.02.2011	99,51	-0,13	99,55	99,75	9,15	1492520	4
СевЗапТелеком, 05	21.05.2013	100,00	0,05	99,87	100,00	8,60	200000	2
Севкабель-Финанс, 04	21.05.2013	99,75	-0,05	99,50	99,75	14,81	1896250	3
Седьмой Континент, 02	14.06.2012	98,51	-0,05	98,55	99,00	9,75	25205745	12
СЗЛК-Финанс, 01	02.03.2010	39,11	-11,13	38,15	39,99	325061,52	195632	13
Сибакадеминвест, 01	30.07.2010	93,50	-2,25	93,00	95,40	28,19	935000	1
Синергия, 01	22.04.2009	100,20	0,00	100,20	100,40	11,80	449898	1
СИТРОНИКС, 01	21.09.2010	99,65	-0,10	99,65	99,80	10,79	4436425	4
СКБ-банк, 01	24.06.2010	100,00	0,08	99,85	100,00	13,19	39485950	6
СМАРТС, 03	29.09.2009	99,90	0,71	99,27	99,90	14,86	4388820	6
Содружество-Финанс, 01	22.10.2009	97,15	-0,10	97,05	97,12	13,38	18626866	3
Спартак-Казань, 02	22.03.2011	100,00	0,00	99,95	100,25	16,57	25000	1
Стройтрансгаз, 02	13.07.2012	93,69	2,40	91,25	93,50	10,74	936900	1
Стройтрансгаз, 03	11.04.2013	100,70	-0,02	100,67	100,70	10,44	43217670	3
ТАИФ-Финанс, 01	09.09.2010	99,94	0,19	99,75	99,95	8,93	999	1
Талосто-Финанс, 01	06.03.2009	97,10	-0,41	97,00	97,25	15,61	159230	2
ТГК-10, 01	17.06.2010	98,55	-0,30	98,50	98,60	9,52	51892520	14
ТГК-10, 02	06.02.2013	100,45	-0,30	100,35	100,60	9,08	58204994	11
ТГК-4, 01	31.05.2012	99,25	2,43	97,25	99,45	8,67	8783625	1
ТД КОПЕЙКА, 02	15.02.2012	97,20	0,20	97,05	97,33	14,59	8080051	14
ТД Русские масла, 02	29.03.2012	98,65	0,25	98,56	98,89	20,59	965784	2
ТМК, 02	24.03.2009	99,87	0,08	99,60	99,82	7,93	5192720	3
ТМК, 03	15.02.2011	101,20	-0,10	101,20	101,30	8,95	5060000	1
Торговый Дом Мечел, 01	12.06.2009	92,99	-4,14	92,50	93,00	14,69	930	1
Торговый дом Полесье, 01	11.05.2010	100,35	0,15	100,20	100,35	16,72	526245	6
ТРАНСАЭРО-Финансы, 01	05.02.2009	97,80	-0,54	97,90	98,20	15,61	3177807	4
ТрансКонтейнер, 01	26.02.2013	100,63	-0,22	100,63	100,99	8,56	3018900	2
Трансмашхолдинг, 02	10.02.2011	99,55	0,05	99,55	99,63	9,65	5325813	4
УБРиР-Финанс, 02	02.07.2009	99,62	-0,03	99,65	99,75	13,56	697340	1

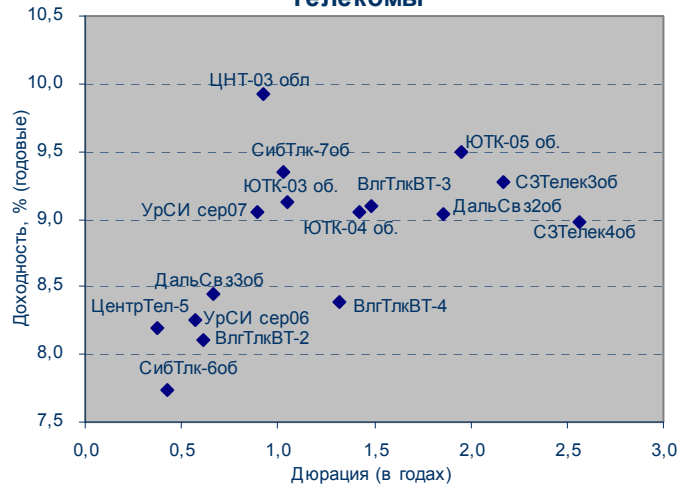
Удмуртнефтепродукт, 01	01.09.2008	99,75	0,05	99,70	99,94	12,35	507724	4
Уралвагонзавод-Фин, 01	30.09.2008	100,00	-0,05	100,00	100,30	9,48	20224730	11
УралСвязьИн, 08	03.04.2013	101,25	-0,05	101,20	101,50	8,97	3038	2
УРСА Банк, 03	04.06.2009	99,95	0,10	99,70	99,95	9,87	8983500	2
УРСА Банк, 05	18.10.2011	95,30	-0,10	95,30	95,40	12,18	29934063	13
Уфимское МПО, 02	17.12.2009	100,00	-0,20	100,00	100,50	12,60	100000	1
Фазтон-Аэро-Финанс, 01	30.07.2009	100,00	0,34	99,75	99,80	13,51	13018555	14
ФинансБизнесГрупп, 01	05.07.2010	100,00	0,00	100,00		10,24	15000000	1
ФК Еврокоммерц, 01	18.12.2009	99,90	0,91		99,85	12,56	249750	1
ФК Еврокоммерц, 02	10.06.2010	100,40	0,40	99,51	100,40	16,03	347080880	14
ФСК ЕЭС, 02	22.06.2010	100,67	0,17	100,43	100,67	8,02	77380400	11
ФСК ЕЭС, 04	06.10.2011	97,50	-1,76	97,36	98,00	8,37	11910975	2
ФСК ЕЭС, 05	01.12.2009	99,55	0,05	99,40	99,50	7,69	3979000	2
ХК Белый фрегат, 01	17.12.2009	99,00	0,70	98,00	99,00	18,91	532620	2
ХК ДОМОЦЕНТР, 01	08.07.2010	97,00	-0,10	95,50	97,00	19,42	97000	1
ХКФ Банк, 02	11.05.2010	98,76	0,01	98,76	98,85	11,17	3950400	2
ХКФ Банк, 03	16.09.2010	99,94	-0,01	99,87	100,00	10,17	13267863	7
ХКФ Банк, 04	12.10.2011	100,12	0,02	100,05	100,12	9,74	33177723	5
ХКФ Банк, 05	17.04.2013	101,12	0,12	101,10	101,20	11,37	10111000	2
ЦентрТелеком, 04	21.08.2009	105,20	-0,03	105,01	105,33	8,81	7357842	3
ЦентрТелеком, 05	30.08.2011	100,00	0,00	100,00	100,30	8,13	4970000	3
ЦУН, 02	20.01.2010	100,00	0,00		100,00	12,10	1000000	11
Челябинский ТПЗ, 01	16.06.2010	100,59	0,19	100,40	100,60	9,35	502756	2
ЭйрЮнион Эр Эр Джи, 01	16.12.2010	96,00	-0,52	95,01	96,99	19,88	489629	4
ЭйрЮнион, 01	10.11.2009	94,00	0,00	93,62	93,98	24,92	664438	9
Энергомаш-Финанс, 01	22.11.2011	100,00	-0,19	99,50	100,15	13,38	17037000	4
Энергоцентр, 01	11.07.2010	99,03	0,54		99,98	11,82	1979	2
ЮЛК-ФИНАНС, 01	28.04.2010	99,90	-0,05	99,90	99,90	17,17	547372	7
ЮНИАСТРУМ БАНК, 02	19.04.2010	99,97	-0,03	99,85	100,00	11,17	999700	1
ЮТК, 03	10.10.2009	98,50	-0,05	98,50	99,00	9,85	283680	1
ЮТК, 04	09.12.2009	101,05	0,10	100,95	101,05	9,31	25768167	3

Источник: QuoteTotal 2

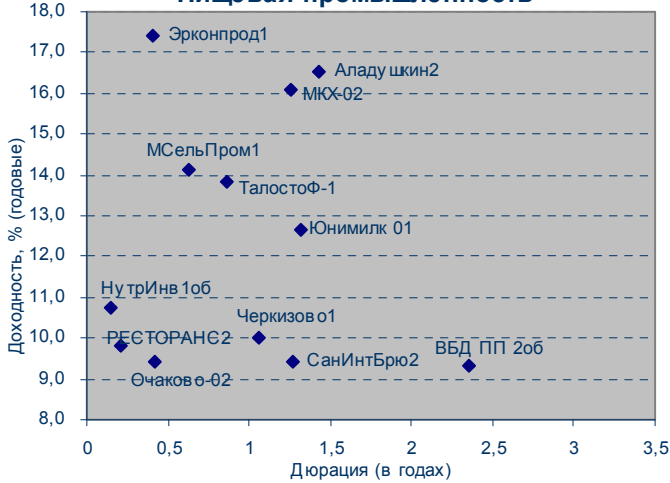
Банки



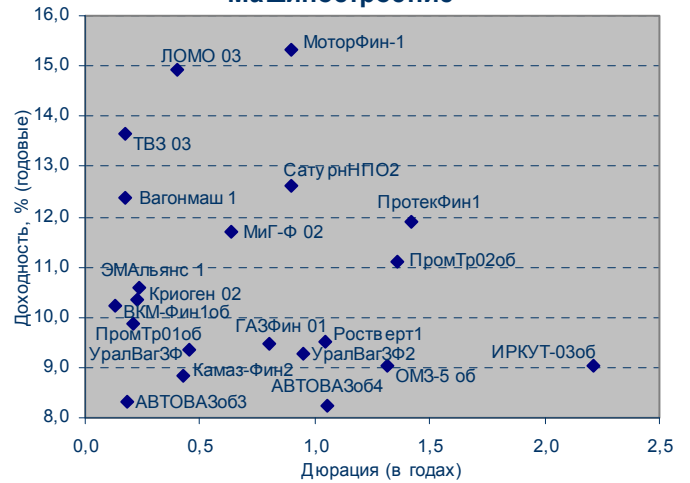
Телекомы



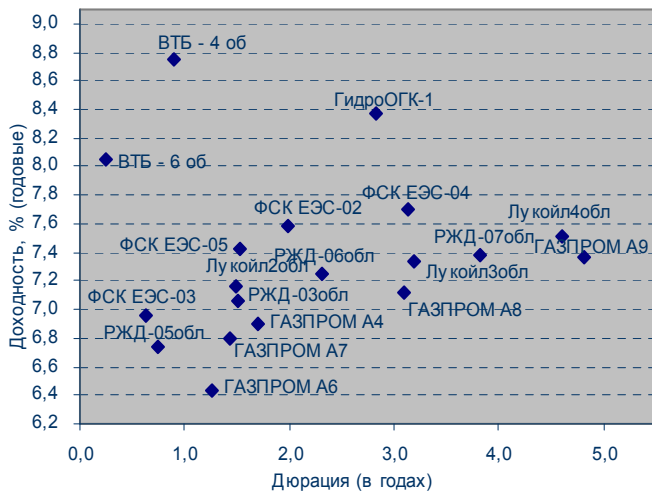
Пищевая промышленность



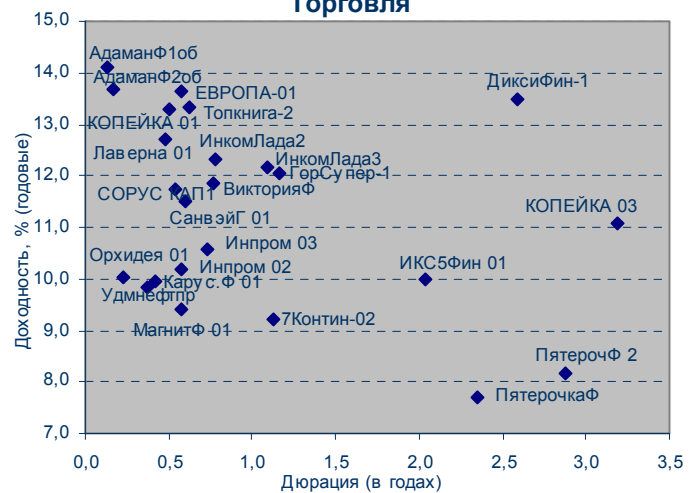
Машиностроение



Фишки

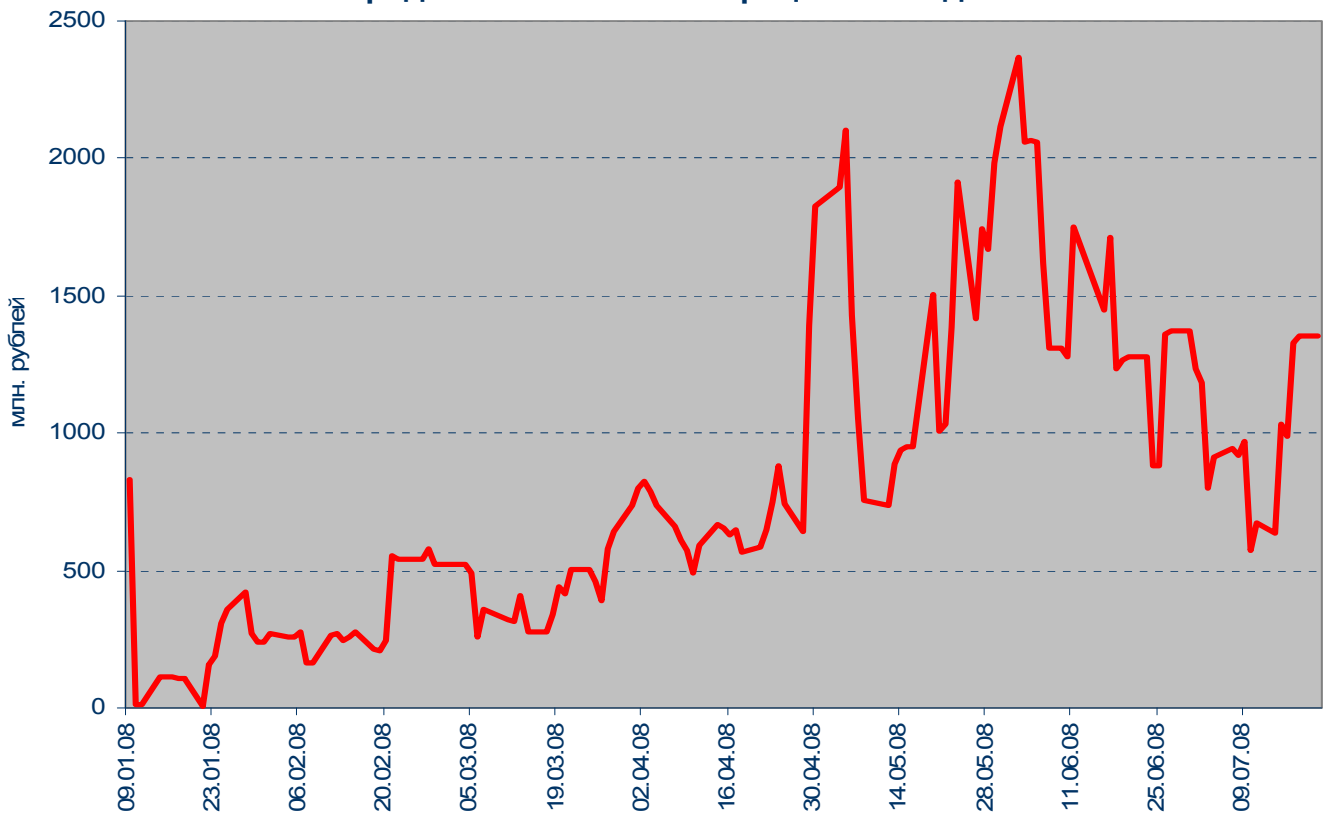


Торговля

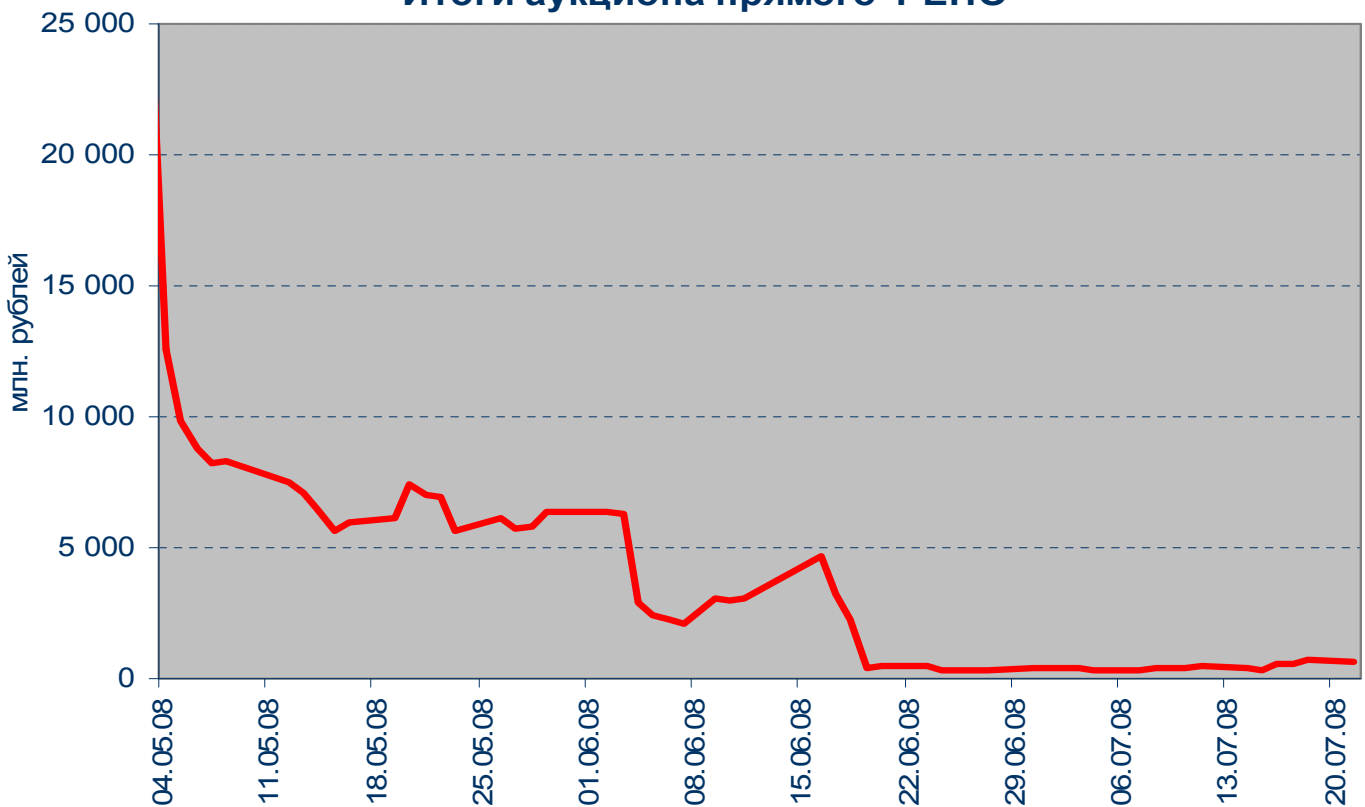


Денежный рынок

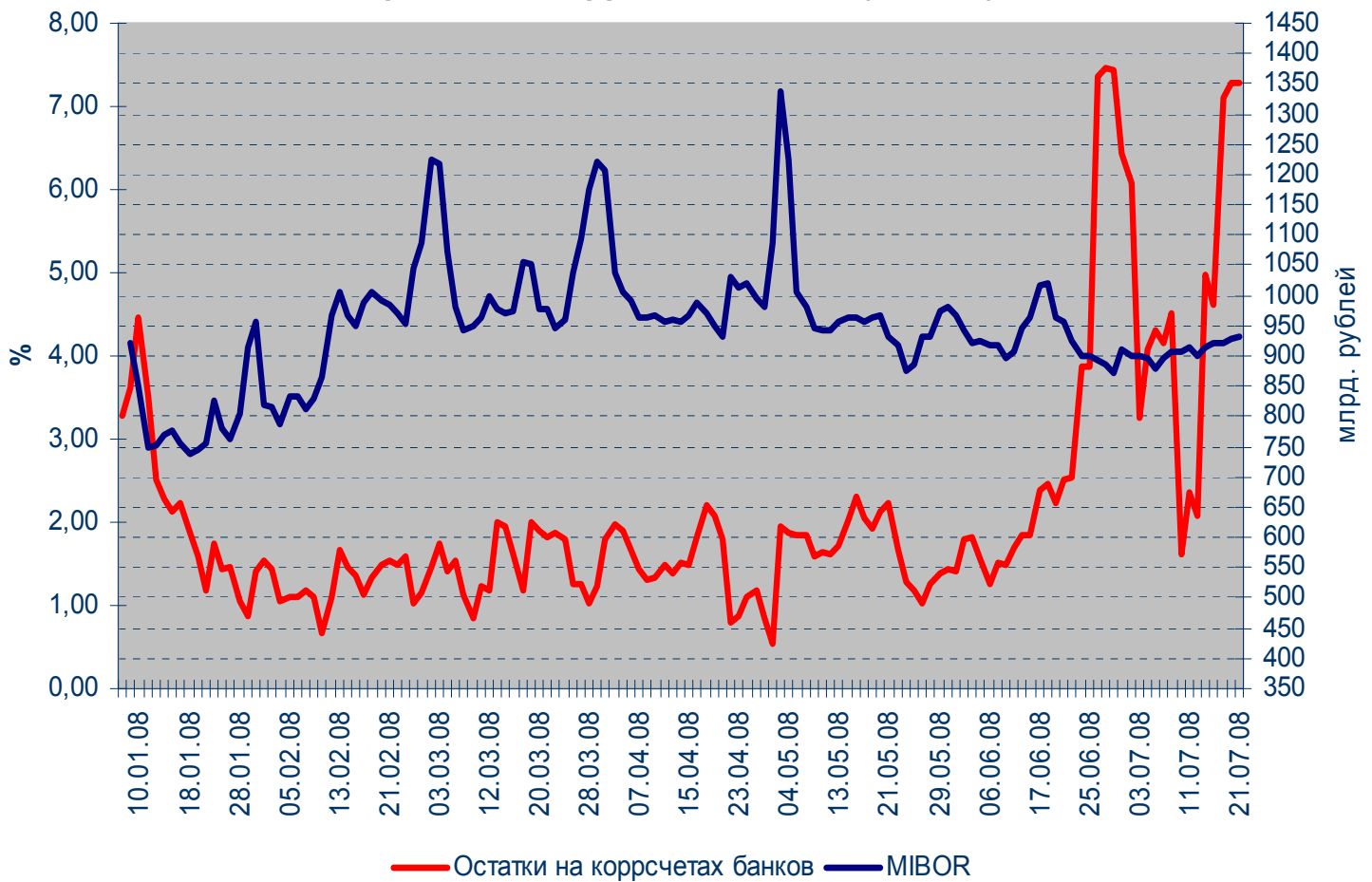
Задолженность кредитных организаций по ломбардным кредитам на начало операционного дня



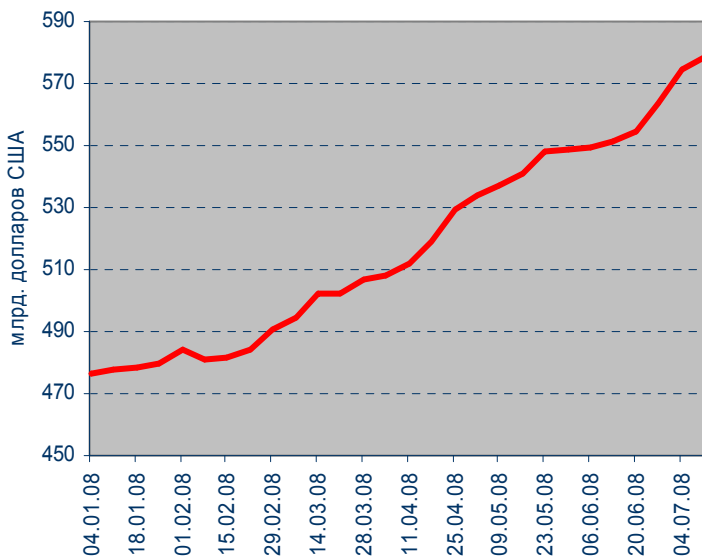
Итоги аукциона прямого РЕПО



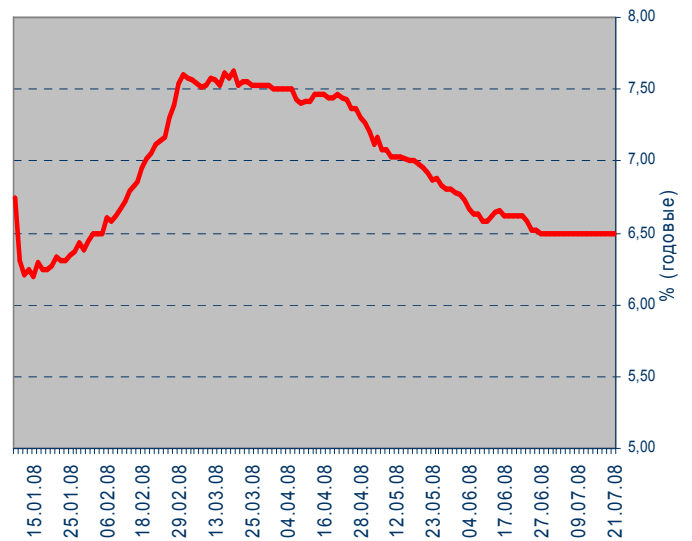
Остатки средств на коррсчетах банков (Россия) и MIBOR



Международные резервы РФ

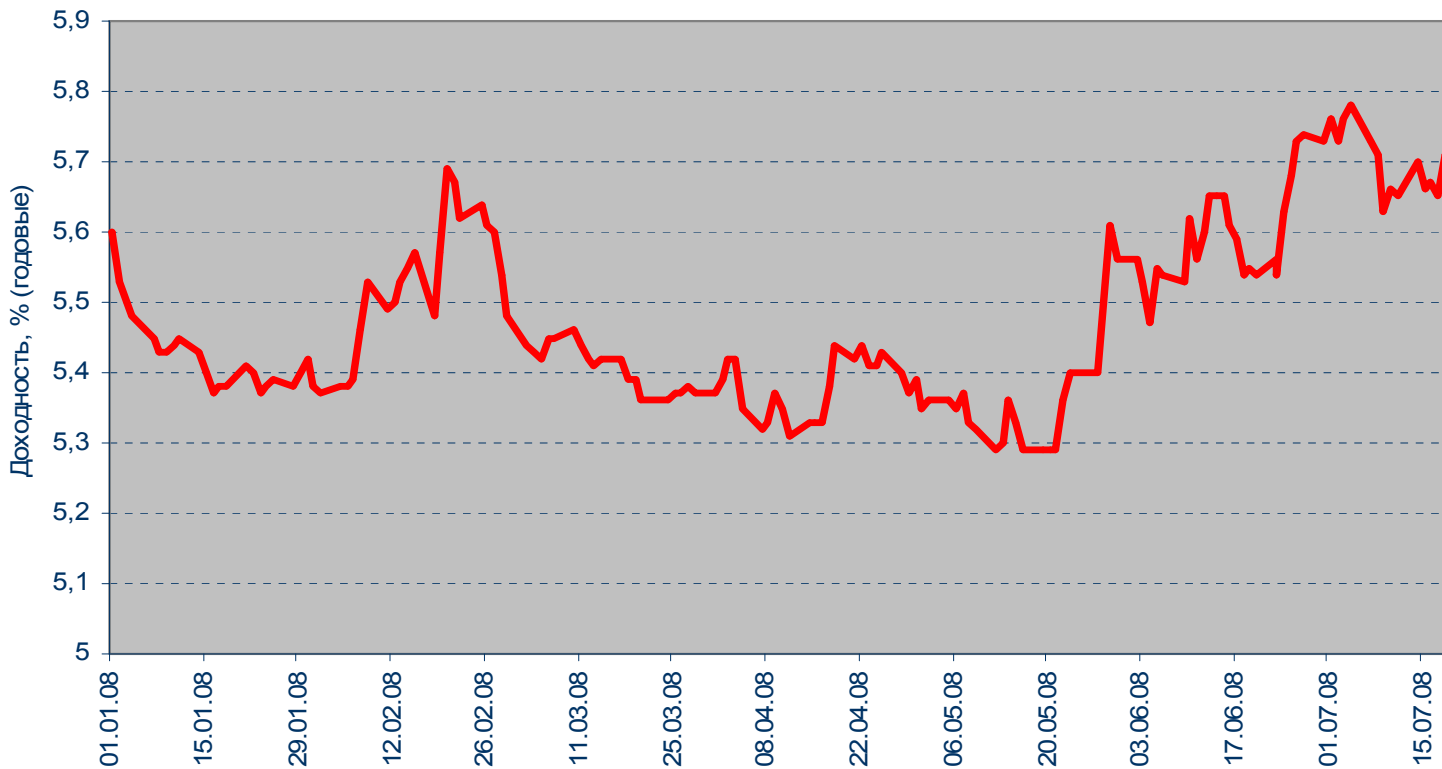


MOSPRIME 6M

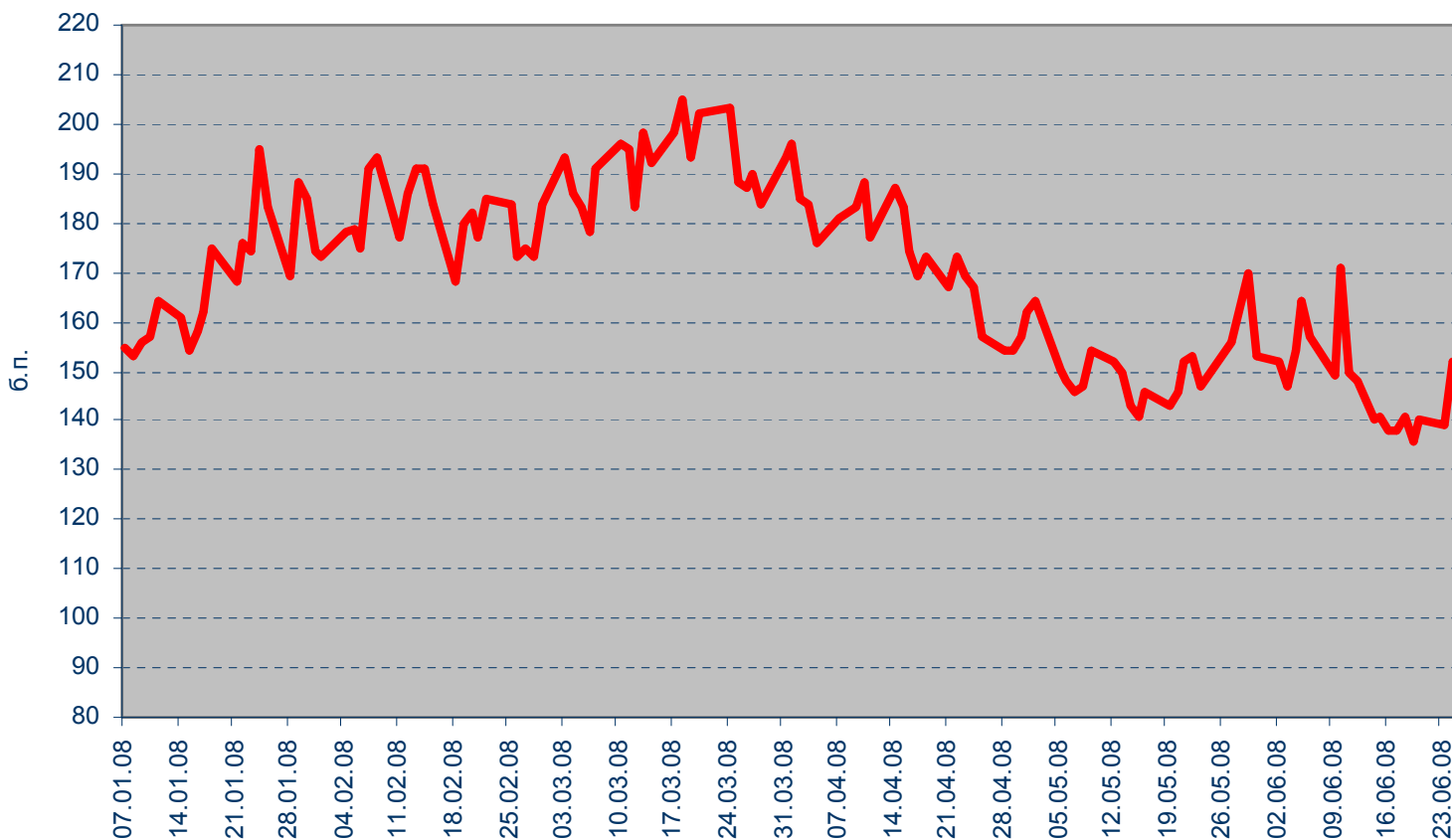


Рынок еврооблигаций

Динамика Россия, 2030



Спрэд Россия 30 и US Treasures 10



ВАЖНАЯ ИНФОРМАЦИЯ

Настоящий документ имеет исключительно информационное значение и не может рассматриваться как предложение или побуждение к покупке или продаже ценных бумаг, а также связанные с ними финансовые инструменты. Описания любой компании или компаний, и (или) их ценных бумаг, или рынков, или направлений развития, упомянутых в данном документе, не предполагают полноты их описания. Утверждения относительно прошлых результатов необязательно свидетельствуют о будущих результатах

Несмотря на то, что информация, изложенная в настоящем документе, была собрана из источников, которые АКБ «Связь-Банк» считает надежными, Банк не дает гарантий относительно их точности или полноты. При принятии инвестиционного решения инвесторам следует провести собственный анализ всех рисков, связанных с инвестированием в ценные бумаги. АКБ «Связь-Банк», его руководство, представители и сотрудники не несут ответственности за любой прямой или косвенный ущерб, наступивший в результате использования информации изложенной в настоящем документе.

АКБ «Связь-Банк» и связанные с ним стороны, должностные лица и (или) сотрудники Банка и (или) связанные с ними стороны могут владеть долями капитала компаний или выполнять услуги для одной или большего числа компаний, упомянутых в настоящем документе, и (или) намереваются приобрести такие доли капитала и (или) выполнять либо намереваться выполнять такие услуги в будущем (с учетом внутренних процедур Банка по избежанию конфликтов интересов). АКБ «Связь-Банк» и связанные с ним стороны могут действовать или уже действовали как дилеры с ценными бумагами или другими финансовыми инструментами, указанными в настоящем документе, или ценными бумагами, лежащими в основе таких финансовых инструментов или связанными с вышеуказанными ценными бумагами. Кроме того, АКБ «Связь-Банк» может иметь или уже имел взаимоотношения, или может предоставлять или уже предоставлял финансовые услуги упомянутым компаниям (включая инвестиционные банковские услуги, фондовый рынок и прочее). АКБ «Связь-Банк» может использовать информацию и выводы, представленные в настоящем документе, до его публикации.

Все выраженные оценки и мнения, представленные в настоящем документе, отражают исключительно личное мнение каждого аналитика, частично или полностью отвечающего за содержание данного документа

По вопросам проведения операций с ценными бумагами обращайтесь в отдел клиентского обслуживания: (495) 228-38-06

КОНТАКТНАЯ ИНФОРМАЦИЯ

ОАО АКБ «Связь-Банк»

125375, г. Москва, ул. Щепкина, д. 40, стр. 1

Тел.: +7(495) 228-36-42

E-mail: IB@sviaz-bank.ru

Internet: <http://www.sviaz-bank.ru/>

Руководство

Автухов Михаил 228-38-01

IB@sviaz-bank.ru

Бахшиян Шаген 228-36-42

IB@sviaz-bank.ru

Эмиссия долговых инструментов

Барков Дмитрий 228-36-42 (30-93)

emission@sviaz-bank.ru

Смакаев Роберт 228-36-42 (33-37)

emission@sviaz-bank.ru

Волгарев Виктор 228-36-42 (30-97)

emission@sviaz-bank.ru

Менлиаманова Мирана 228-36-42 (30-23)

emission@sviaz-bank.ru

Сухина Юлия 228-36-42 (30-24)

emission@sviaz-bank.ru

Кривоногова Юлия 228-36-42 (31-99)

emission@sviaz-bank.ru

Сумин Андрей 228-36-42 (31-07)

emission@sviaz-bank.ru

Продажи на финансовых рынках

Сумин Владимир 228-38-06 (30-32)

sales@sviaz-bank.ru

Очкин Алексей 228-38-06 (31-01)

sales@sviaz-bank.ru

Голубничий Денис 228-38-01 (30-48)

sales@sviaz-bank.ru

Дергачев Дмитрий 228-38-01 (30-48)

sales@sviaz-bank.ru

Бабаджанов Сухроб 228-38-01 (31-24)

broker@sviaz-bank.ru

Клиентское обслуживание

Хмелева Ольга 228-38-06 (30-77)

broker@sviaz-bank.ru

Виноградова Анна 228-38-06 (31-02)

broker@sviaz-bank.ru

Анализ финансовых рынков

Свиридов Станислав 228-38-01 (31-92)

research@sviaz-bank.ru

Бодрин Юрий 228-38-01 (31-06)

research@sviaz-bank.ru

Гребцов Максим 228-38-01 (31-88)

research@sviaz-bank.ru

Кредитный анализ

Чердаков Евгений 228-36-42 (30-95)

CR@sviaz-bank.ru

Тарасов Олег 980-05-61 (30-96)

CR@sviaz-bank.ru